

## Office 365 Leerlingen

### Camphusianum

versie 1.0 | Januari 2014

### Inleiding

Afgelopen kerstvakantie is er hard gewerkt om alle pc's opnieuw te installeren met Windows 8. Maar dit is niet het enige wat er gebeurt is. Ook is er hard gewerkt om het werken met Office 365 makkelijker maken.

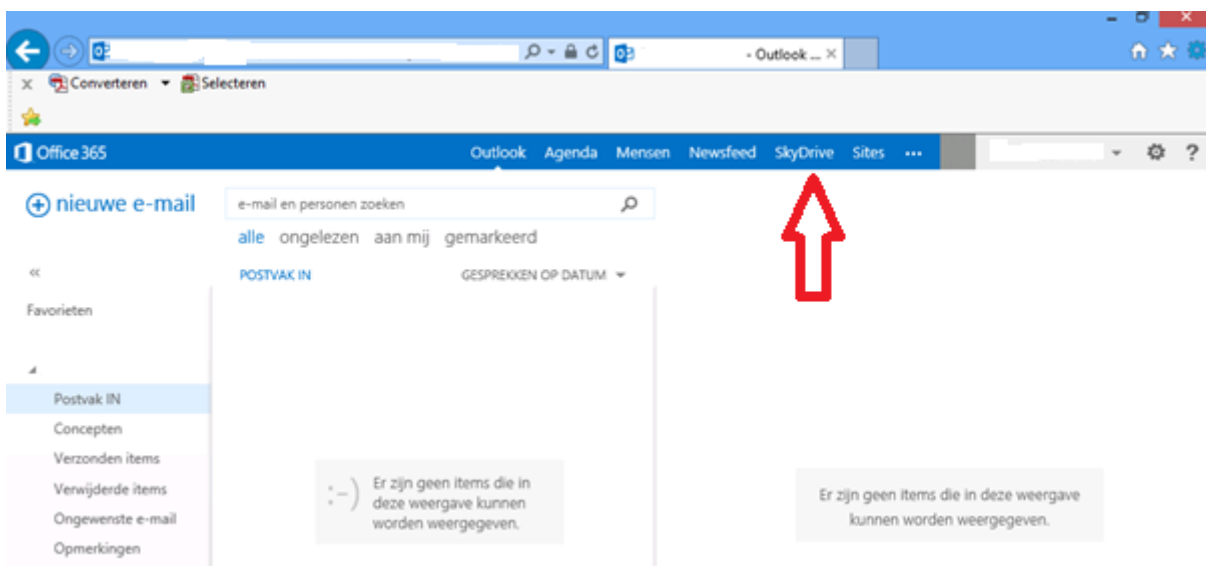
Office 365 is de emailomgeving voor het Camphusianum. Maar naast email zitten hier nog veel meer mogelijkheden in, zoals bijvoorbeeld het opslaan van documenten. Office 365 heeft als voordeel dat het overal ter wereld gebruikt kan worden.

Deze handleiding is bedoeld om je op weg te helpen in Office 365.

### Inloggen op school en taal aanpassen

Het inloggen in Office 365 op een pc van school gaat automatisch. Gebruik hiervoor de link op de website van het Camphusianum.

Wanneer je ingelogd bent in Office 365 zie je een scherm zoals in Afbeelding 1. Bovenaan zie je een aantal mogelijkheden van Office 365. Klik op SkyDrive (afbeelding 1).

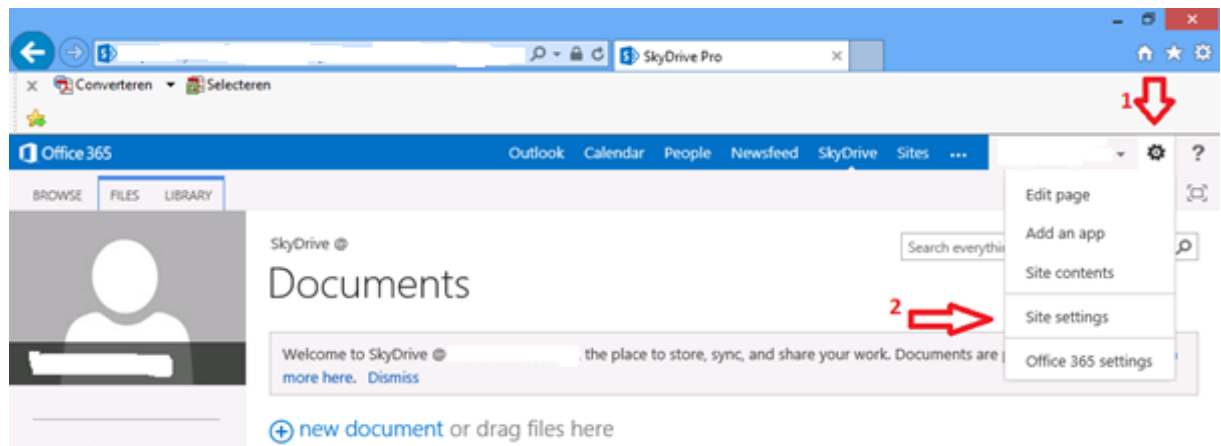


afbeelding 1

Je SkyDrive wordt nu ingesteld. Dit duurt ongeveer 5 minuten. Als dit klaar is staat SkyDrive standaard in het Engels. Dit kan aangepast worden door de volgende stappen uit te voeren:

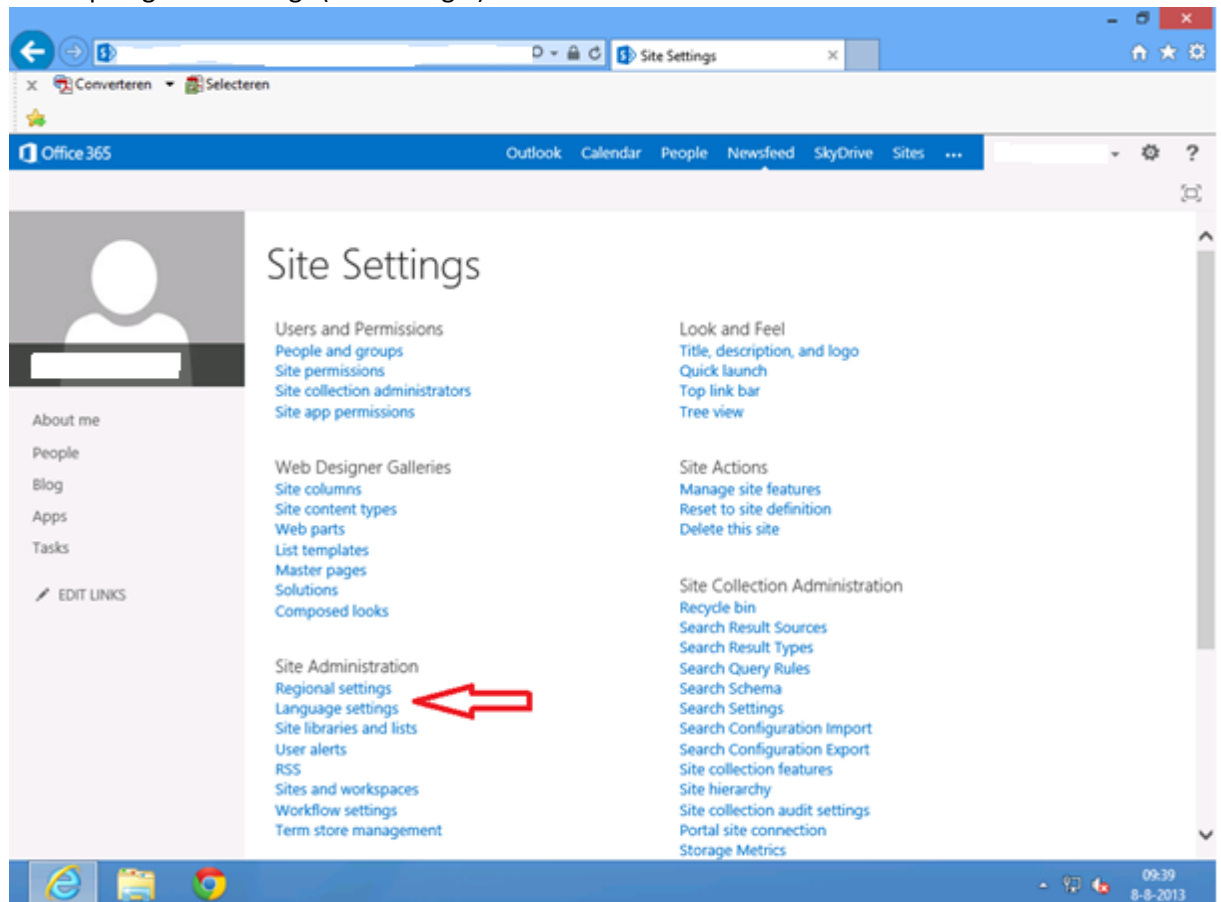
- 1) Ga weer naar SkyDrive.

2) Druk op het tandwiel icoontje en dan Site Settings(zie afbeelding 2).



afbeelding 2

3) Druk op Regional settings (afbeelding 3).



afbeelding 3

4) Maak de Time Zone en Region hetzelfde als in afbeelding 4 en druk op 'OK'.

## Site Settings › Regional Settings ⓘ

### Time Zone

Time Zone

Specify the standard time zone.

Time zone:

(UTC+01:00) Amsterdam, Berlin, Bern, Rome, Stockholm, Vienna

### Region

Locale

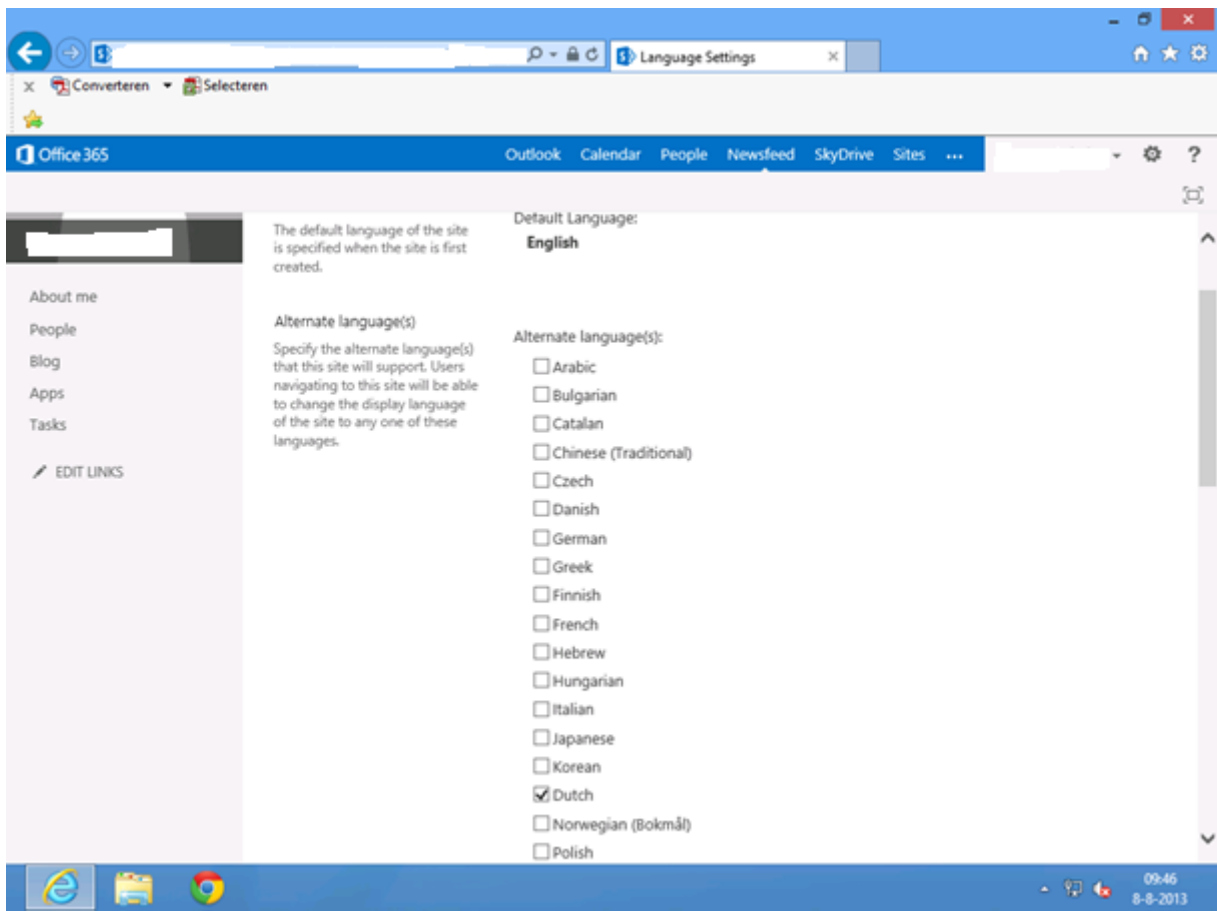
Select a locale from the list to specify the way the site displays numbers, dates, and time.

Locale:

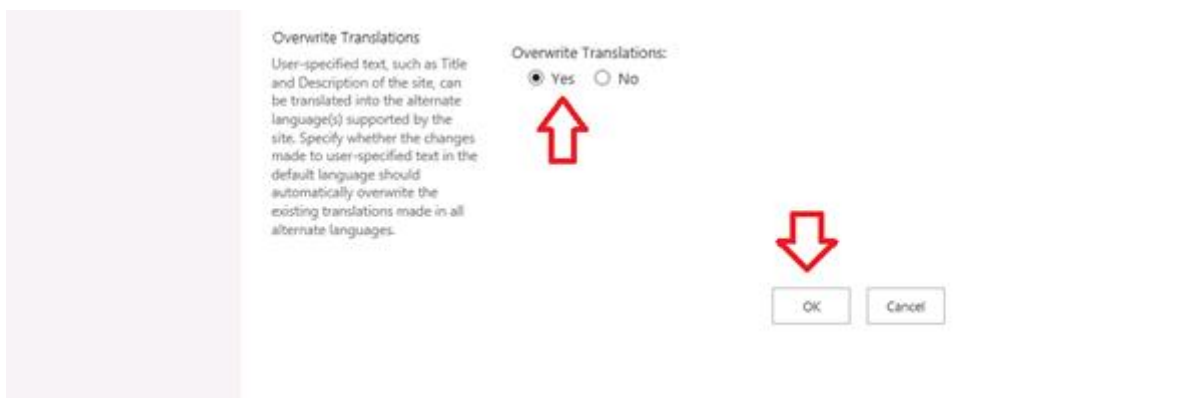
Dutch (Netherlands)

afbeelding 4

- 5) Klik nu op Language settings (afbeelding 3).
- 6) Vink hier Dutch (afbeelding 5 ) aan en selecteer onderaan de pagina bij Overwrite Translations, Yes (afbeelding 6). Druk op OK.



afbeelding 5



afbeelding 6

7) Je SkyDrive staat nu op Nederlands.

### **Office 365 gebruiken vanaf thuis**

Het grote voordeel van Office 365 is dat je hier vanaf thuis ook gebruik van kan maken. Gebruik ook hiervoor de link op de website van het Camphusianum. Hier kan je met dezelfde gegevens inloggen dus je leerlingnummer@gymcam.nl en je wachtwoord waarmee je op school ook inlogt.