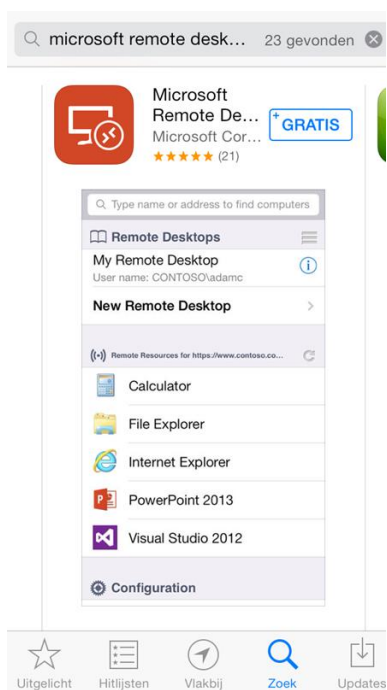


Inloggen Online Werkplek vanaf iPad/iPhone

Camphusianum

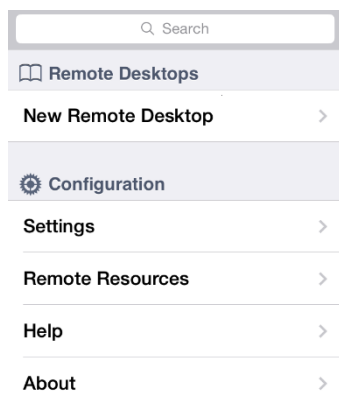
versie 1.0 | Januari 2014

Ook vanaf een iPad of iPhone is het mogelijk om in te loggen op de 'Online Werkplek'. Hiervoor is nodig de app 'Microsoft Remote Desktop' uit de AppStore nodig. Installeer deze app (afbeelding 1).



Afbeelding 1

Open de app. Kies voor 'New Remote Desktop' (afbeelding 2).



Afbeelding 2

Voer de onderstaande gegevens in (afbeelding 3).

Connection name: online werkplek

PC name: ovo01-rdsfarm2.happyatschool.nl

User name: Voer hier uw emailadres en wachtwoord in.

Gateway (afbeelding 4):

- Server: rdpgateway.happyatschool.nl

- Credentials: Use credentials from...

Afbeelding 3

Afbeelding 4

Als u de verbinding toegevoegd hebt, kunt u verbinden door op 'online werkplek' te drukken (afbeelding 5).

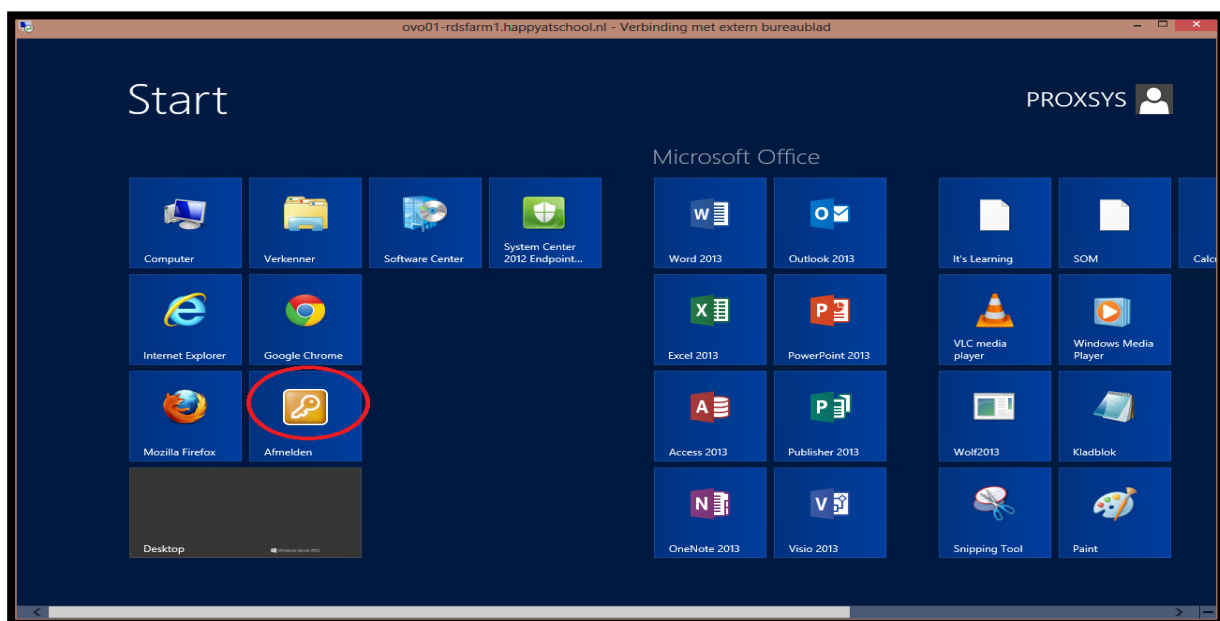
Afbeelding 5

U wordt nu ingelogd (afbeelding 6).



Afbeelding 6

Als u klaar bent met uw werkzaamheden klikt u, net als op school, op de knop afmelden om de sessie te beëindigen (afbeelding 7).



Afbeelding 7

VRAGEN ?

Neem contact op met de
PROXSYS Servicedesk op tel.
088-776 9797 of
servicedesk@proxsys.nl